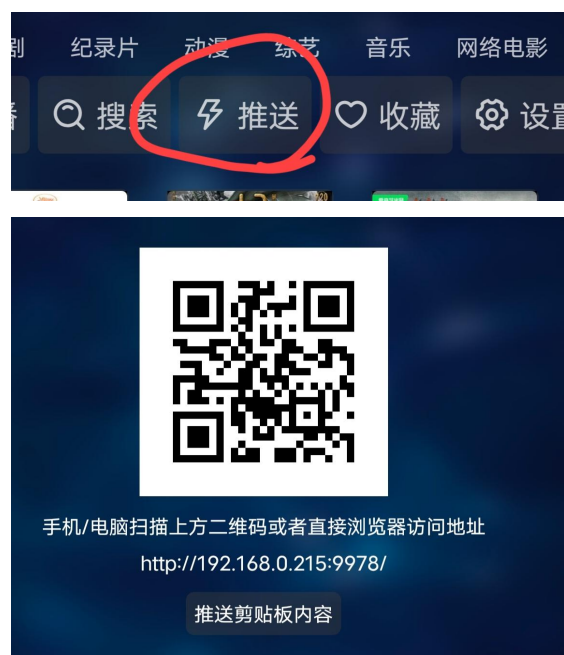


XYQTVBOX 本地包阿里 token 设置方法

1, 使用海阔视界推送（手机需与 TV 在同一局域网里），网盘里下载 alitoken 验证 小程序后使用海阔视界打开导入规则到海阔视界里，按小程序说明登入阿里账号，待 token 获取后点击 token 复制 token，再粘贴到 token 验证的输入框里，点击验证按钮，如果 token 无误后就会显示推送 token 按钮了，点击推香雅情线路 token 按钮，点击 IP 设置好 TV 端的 IP 后刷新一下（TV 端的 IP 请 TV 端打开 tvbox，点击主界面推送按钮查看），此时 TV 端便会提示推送成功。

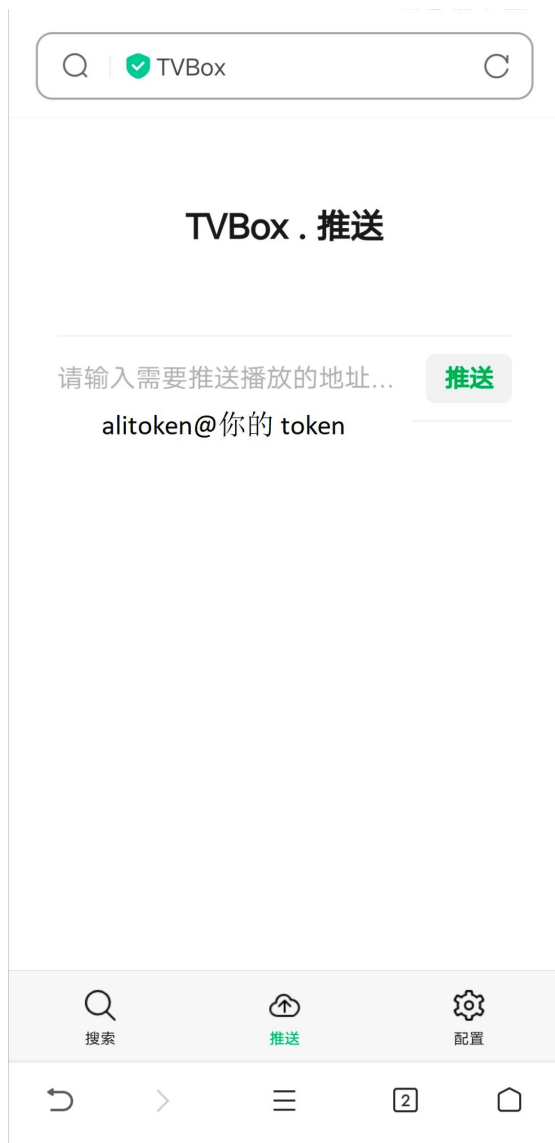


2, 使用扫码方式推送（手机与 TV 在同一局域网里），TV 端打开 tvbox，点击界面的推送，手机端使用手机自带的浏览器扫描 TV 端的二维码。

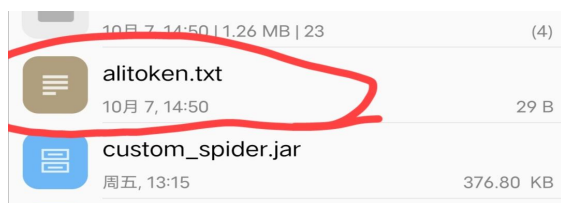


香雅情免费分享

点击底部的推送，推送播放地址的输入框里按 alitoken@你的 token 的格式写入输入框后点击右边的推送按钮，完成 token 设置。



3,手机使用,打开 xyqtvbox 目录里的 alitoken.txt 文件,清空内容后粘贴你的 32 位阿里 token,然后保存即可。



香雅情免费分享